

WIELKOPOLSKI RYNEK PRACY



Grafika: zaprojektowane przez vectorjuice / www.freepik.com

Bezrobocie rejestrowane w kwietniu 2026 roku

60 599 osób bezrobotnych, w tym:

■ 53,8% kobiet

■ 39,2% długotrwale bezrobotnych

■ 26,4% osób do 30 roku życia

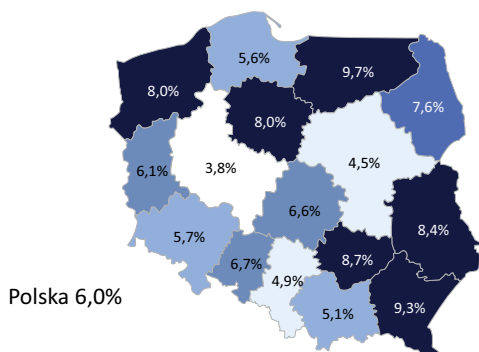
■ 24,8% osób 50+

Najniższa stopa bezrobocia

□ województwo wielkopolskie 3,8%

Najwyższa stopa bezrobocia

■ województwo warmińsko-mazurskie 9,7%




Najniższa stopa bezrobocia

□ powiat poznański 1,5%

Najwyższa stopa bezrobocia

■ powiat koniński 8,8%



Aktywne formy przeciwdziałania bezrobociu

W 2026 roku Wielkopolsce przydzielono **94 636 047,88** zł na realizację

aktywnych form przeciwdziałania bezrobociu, tj. o **57%** mniej niż w 2025 roku.

W okresie od stycznia do kwietnia br. w podstawowych formach aktywizacji wzięły

udział jedynie **2 534** osoby – spadek o **58%** r/r, z czego najbardziej spowolniła

aktywizacja bezrobotnych w ramach:


- robót publicznych (spadek o 79%)
- szkoleń (spadek o 76%)
- staży (spadek o 54%)

Ocena sytuacji na wielkopolskim rynku pracy i realizacji zadań w zakresie polityki rynku pracy w 2025 roku



Dokument strategiczny przedstawiający aktualne trendy oraz wyzwania, z jakimi boryka się rynek pracy w Wielkopolsce, a także analizę działań podejmowanych w ramach polityki rynku pracy.

Osoby z niepełnosprawnościami w Wielkopolsce w 2025 roku



Analiza sytuacji osób z niepełnosprawnościami na rynku pracy, z której wynika m.in., że w 2025 roku Wielkopolska odnotowała wzrost wskaźnika zatrudnienia osób z niepełnosprawnościami (wzrost o 0,6 p.p.), jak również zwiększyła się liczba bezrobotnych z niepełnosprawnościami w rejestrach urzędów pracy województwa wielkopolskiego o 647 osób (o 17,8%) w stosunku do roku poprzedniego i na koniec 2025 r. wyniosła 4 280 osób.

Absolwenci rocznik 2024/2025



W raporcie m.in.:

- sytuacja osób młodych na rynku pracy,
- najbardziej popularne kierunki kształcenia wybierane przez młodych ludzi,
- jakie są deficyty kandydatów do pracy w poszczególnych powiatach Wielkopolski,
- oraz absolwenci których kierunków najczęściej korzystają z pomocy publicznych służb zatrudnienia.

Wersje elektroniczne publikacji dostępne są na stronie:

<https://wuppoznan.praca.gov.pl/statystyki-analazy-i-badania-ryнку-pracy>

